

DOKONALE BEZPEČNÝ –

# PREDSTAVUJEME VÁM NOVÝ FUSO CANTER

READY  
TO  
ADVANCE



 FUSO

01

# CANTER NA (TAKMER) KAŽDÚ PRÁCU.

Distribútori pôsobiaci v mestách občas možno potrebujú viac ako len jedno nákladné vozidlo – musia totiž zvládnuť veľa rôznych výziev: doručovacie trasy vedúce cez úzke uličky plné zaparkovaných áut, ťažké náklady, nasadenia v teréne alebo potreba použitia auta s nízkymi emisiami v zelených zónach.



#### PÄŤ HMOTNOSTNÝCH TRIED:

3,5t | 6,0t | 6,5t | 7,5t | 8,55t



#### ŠEŤ NÁPRAV:

2500 mm | 2800 mm | 3400 mm  
3850 mm | 4300 mm | 4750 mm\*

\*nápravy s pohonom 4×4 s odchýlkou:  
3 415 mm | 3 865 mm



#### TRI MOTORY:

130 hp | 150 hp | 175 hp



#### TRI VARIANTY KABÍNY:

štandardná (šírka: 1,695 m)  
komfortná (šírka: 1,995 m)  
skupinová (šírka: 1,995 m)

02

# ČAKAJÚ VÁS NÁROČNÉ ÚLOHY? PRE CANTER TO BUDE MALINA.



OBRYŠOVÝ PRIEMER ZATÁČANIA:  
**ŠPIČKOVÝ**



UNIVERZÁLNOŠŤ:  
**VYNIKAJÚCA**



UŽITOČNÉ ZAŤAŽENIE  
PODVOZKA:  
8,55 t CANTER – cca  
**6 000 kg**



UŽITOČNÉ ZAŤAŽENIE  
PODVOZKA:  
7,49 t CANTER – cca  
**5 000 kg**



NOVINKA:  
**EURO VI KROK E**  
KOMPAKTNÝ VÝFUKOVÝ SYSTÉM  
V SÚLADE S NORMOU




VYNIKAJÚCA  
**KOMPAKTNOSŤ**  
NA LAHKÉ MANÉVROVANIE  
V STIESNENÝCH PRIESTORCH

## ROZŠÍRENÁ KONŠTRUKCIA

SPOJENIE JAPONSKÉHO PŮVODU S MODERNÝM MESTSKÝM ŠTÝLOM.

Pri navrhovaní nového modelu Canter si naši konštruktéri pozorne všímali pôsobenie mesta na samotné nákladné vozidlo – išlo im o kontext. Prvý dojem je dôležitý: snažíme sa o harmonickú rovnováhu medzi mobilitou a stabilitou; ide nám o precíznosť a každú drobnosť dôkladne zvažujeme.

**FUSO**  
57 Years of CANTER





# ROZŠÍRENÁ BEZPEČNOSŤ

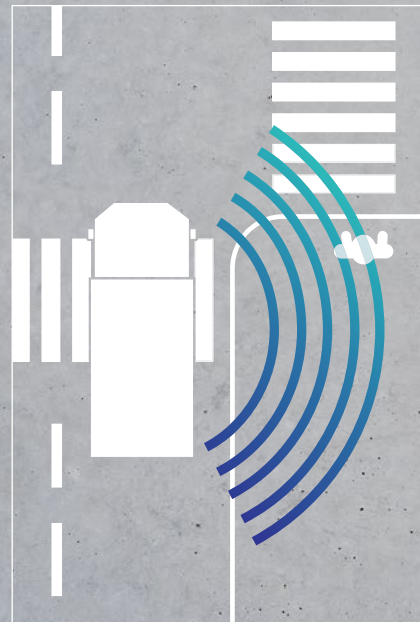


## POSTRANNÁ ASISTENCIA

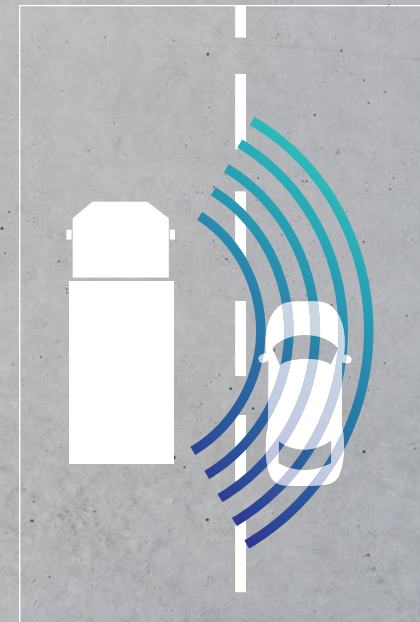
- Postranná asistancia zachytáva rad vozidiel, motocyklov alebo bicyklov pri odbáčaní alebo zmene jazdného pruhu pomocou radaru.
- Keď zaznamená nebezpečenstvo, výstražné svetlo na stĺpiku na dverách spolujazdca sa rozsvieti nažltlo s cieľom upozorniť vodiča.
- Postranná asistancia zaznamenáva zraniteľných účastníkov cestnej premávky na strane spolujazdca prostredníctvom radarových snímačov.
- Táto bezpečnostná funkcia vydáva upozornenia zakaždým, keď hrozí riziko zrážky.

## POSTRANNÁ ASISTENCIA V PRAXI

### ODBÁČANIE



### ZMENA PRUHU





## SVETLÁ

**SVETLOMETY:** Nové LED svetlá sú k dispozícii v rámci voliteľnej výbavy od 2. štvrťroku 2022 (svietia o 30 % jasnejšie na zvýšenie viditeľnosti).

**AUTOMATICKÉ SVETLO:** Teraz je zabudované aj automatické svetlo.



## OCHRANA

**ZVÝŠENÁ BEZPEČNOSŤ:** Spevnený zadný chránič proti podbehnutiu na ešte lepšiu ochranu v prípade nehody.



## VÝSTRAŽNÝ SYSTÉM

**UPOZORNENIE NA BEZPEČNOSTNÝ PÁS:** Táto funkcia kontroluje, či sú zapnuté bezpečnostné pásy v rôznych polohách pri sedení a vydáva čoraz naliehavejšie výstražné signály, až kým pásy nezapnete.

**POSTRANNÁ ASISTENCIA:** Postranná asistencia zaznamenáva zraniteľných účastníkov cestnej premávky na strane spolujazdca prostredníctvom radarových snímačov. Táto bezpečnostná funkcia vydáva upozornenia zakaždým, keď hrozí riziko zrážky.”





## ROZŠÍRENÝ KOMFORT

### AKÁ ŠKODA... ŽE VÔBEC MUSÍTE VYSTUPOVAŤ Z KABÍNY.

Nový model Canter je navrhnutý so zreteľom na každodenné pôsobenie v meste. Musíte často vystupovať z a nastupovať do vozidla? Zvyknete jazdiť po úzkych uličkách? To je pre Canter úplná hračka – a v kabíne sa teraz budete cítiť ešte pohodlnejšie.

- Vďaka lepšej izolácii kabíny je interiér nového modelu Canter až pôsobivo odhlučnený.
- Plynule nastaviteľný volant.
- Komfortné sedadlo vodiča Isringhausen® dostupné v rámci voliteľnej výbavy.
- Priestranná komfortná kabína s dobrou celkovou viditeľnosťou.
- Nízka vstupná výška a ľahký prístup cez kabínu.
- Vďaka funkcii automatického svetla dokáže Canter nastaviť svetlá namiesto vodiča.
- Automatická a úplná klimatizácia (k dispozícii aj pre skupinovú kabínu).
- Vo výbave nového modelu Canter je nádrž na AdBlue s väčším objemom. Dá sa dopĺňať na bežných čerpacích staniciach.



# KAROSÉRIA Z VÝROBNEJ LINKY

## MOŽNOSTI VÝBERU KAROSÉRIÍ A VÝBAVY Z VÝROBNEJ LINKY.

Výhody, ktoré vám nákladné vozidlo prináša, sa dajú často počítať na centimetre, pokiaľ ide o rozmery karosérie, alebo na kilogramy, pokiaľ ide o nosnosť. FUSO Canter a možnosti ponúkané z výrobnéj linky vám prinášajú tie najlepšie riešenia pre vaše vozidlo bez ohľadu na konkrétny účel.

- K dispozícii je široká ponuka karosérií pre smetiarske autá a plošinové nákladné vozidlá.
- Kompletná koncepcia vozidiel vyvinutá a testovaná spoločnosťou FUSO.
- Záruka 36 mesiacov na podvozok, hnacie ústrojenstvo a komponenty z výrobnéj linky platí až do 100 000 km a vzťahuje sa aj na karosériu!
- Náhradné diely môžete získať od svojho zmluvného partnera FUSO.
- Redukovaný čas prípravy celého vozidla.
- K dispozícii je aj špeciálna voliteľná výbava, napr. súprava nástrojov.



MODEL CANTER*	PLOŠINA	SKLÁPAČ
<b>3,5T</b>		
3S13	✓	✓
3S13 DUONIC® 2.0	✓	✓
3S15	✓	✓
3S15 DUONIC® 2.0	✓	✓
3C13	✓	✓
3C13 DUONIC® 2.0	✓	✓
3C15	✓	✓
3C15 DUONIC® 2.0	✓	✓
3C15D**	✓	
3C15D DUONIC® 2.0**	✓	
<b>6,0T/6,5T</b>		
6S15		✓
6C18 4X4		✓
<b>7,5T</b>		
7C15		✓
7C15 DUONIC® 2.0		✓
7C18		✓
7C18 DUONIC® 2.0		✓

\* Všetky karosérie z výrobnéj linky sú k dispozícii s bežnými nápravami.

\*\* Skupinová kabína

# TECHNICKÉ ÚDAJE

SEGMENT 3,5 T	3S13			3C13			
Kabina	Štandardná			Komfortná			
Typ kabíny/počet sedadiel	Samostatná/3			Samostatná/3			
Náprava (mm)	2500	2800	3400	2500	2800	3400	3850
Nosnosť podvozka (kg)*	1565	1555	1530	1460	1455	1430	1415
Trvalá celková hmotnosť vozidla (kg)	3500			3500			
Trvalá celková kombin. hmotnosť (kg)	7500			7000			
Max. výkon/max. krútiaci moment	96 kW (130 koni)/350 Nm			96 kW (130 koni)/350 Nm			
Emisná trieda	Euro VI			Euro VI			
Prevodovka	5-rýchlostná manuálna prevodovka/6-rýchlostná DUONIC® 2.0 dvojspojková prevodovka						
Obrysový/stopový priemer zatáčania (m)	10,2/9,0	11,2/10,0	11,8/13,0	10,0/8,6	11,0/9,4	12,6/11,2	14,0/12,4

SEGMENT 3,5 T	3S15			3C15 (D)			
Kabina	Štandardná			Komfortná			
Typ kabíny/počet sedadiel	Samostatná/3			Samostatná/3			Skupinová/6
Náprava (mm)	2500	2800	2500	2800	3400	3850	3400
Nosnosť podvozka (kg)*	1565	1555	1460	1450	1425	1410	1205
Trvalá celková hmotnosť vozidla (kg)	3500			3500			
Trvalá celková kombin. hmotnosť (kg)	7500			7000			
Max. výkon/max. krútiaci moment	110 kW (150 koni)/400 Nm			110 kW (150 koni)/400 Nm			
Emisná trieda	Euro VI			Euro VI			
Prevodovka	5-rýchlostná manuálna prevodovka/6-rýchlostná DUONIC® 2.0 dvojspojková prevodovka						
Obrysový/stopový priemer zatáčania (m)	10,2/9,0	11,2/10,0	10,0/8,6	11,0/9,4	12,6/11,2	14,0/12,4	12,6/11,2

SEGMENT 6,0 T	6S15		
Kabina	Štandardná		
Typ kabíny/počet sedadiel	Samostatná/3		
Náprava (mm)	2500	2800	3400
Nosnosť podvozka (kg)*	3785	3770	3740
Trvalá celková hmotnosť vozidla (kg)	6000		
Trvalá celková kombin. hmotnosť (kg)	9000		
Max. výkon/max. krútiaci moment	110 kW (150 koni)/400 Nm		
Emisná trieda	Euro VI		
Prevodovka	5-rýchlostná manuálna prevodovka		
Obrysový/stopový priemer zatáčania (m)	11,4/10,2	12,4/11,4	14,6/13,4

SEGMENT 7,5 T	7C15 (D)					7C18 (D)						
Kabina	Udobje					Komfortná						
Typ kabíny/počet sedadiel	Samostatná/3			Skupinová/7		Samostatná/3			Skupinová/7			
Náprava (mm)	2800	3400	3850	4300	3850	2800	3400	3850	4300	4750	3850	4750**
Nosnosť podvozka (kg)*	4970	4940	4920	4875	4705	4970	4940	4920	4875	4855	4705	4620
Trvalá celková hmotnosť vozidla (kg)	7490					7490						
Trvalá celková kombin. hmotnosť (kg)	10.990					10.990						
Max. výkon/max. krútiaci moment	110 kW (150 koni)/400 Nm					129 kW (175 koni)/430 Nm						
Emisná trieda	Euro VI					Euro VI						
Prevodovka	5-rýchlostná manuálna prevodovka/6-rýchlostná DUONIC® 2.0 dvojspojková prevodovka											
Obrysový/stopový priemer zatáčania (m)	11,8/10,4	13,8/12,2	15,2/13,8	16,6/15,2	13,8/15,2	11,8/10,4	13,8/12,2	15,2/13,8	16,6/15,2	18,0/16,6	15,2/13,8	18,0/16,6

SEGMENT 8,55 T	9C18			
Kabina	Komfortná			
Typ kabíny/počet sedadiel	Samostatná/3			
Náprava (mm)	3400	3850	4300	4750
Nosnosť podvozka (kg)*	5985	5950	5935	5895
Trvalá celková hmotnosť vozidla (kg)	8550			
Trvalá celková kombin. hmotnosť (kg)	12.050			
Max. výkon/max. krútiaci moment	129 kW (175 koni)/430 Nm			
Emisná trieda	Euro VI			
Prevodovka	6-rýchlostná DUONIC® 2.0 dvojspojková prevodovka			
Obrysový/stopový priemer zatáčania (m)	13,8/12,2	15,2/13,8	16,6/15,2	18,0/16,6

## TECHNICKÉ ÚDAJE – 4X4

SEGMENT 6,5 T (4x4)	6C18 (D) 4x4			
Kabina	Komfortná			
Typ kabíny/počet sedadiel	Samostatná/3		Skupinová/7	
Náprava (mm)	3415	3865	3415	3865
Nosnosť podvozka (kg)*	3685	3665	3465	3445
Trvalá celková hmotnosť vozidla (kg)	6500			
Trvalá celková kombin. hmotnosť (kg)	10.000			
Predný/zadný nájazdový uhol	35°/25°			
Zlomový uhol	25°			
Svetlá výška pod nápravami	Vpredu/v oblasti zadných sedadiel 210 – 185 mm			
Max. výkon/max. krútiaci moment	129 kW (175 koni)/430 Nm			
Emisná trieda	Euro VI			
Prevodovka	5-rýchlostná manuálna prevodovka			
Obrysový/stopový priemer zatáčania (m)	14,9/13,5	16,5/15,1	14,9/13,5	16,5/15,1

\* Hmotnosť označuje najľahšiu možnosť. (Európska séria s chladiacou kvapalinou, olejom, 90 % paliva, tesnením na pneumatiky, nástrojmi a vodičom s hmotnosťou 75 kg) bez voľiteľnej výbavy. S každou voľiteľnou výbavou sa zmení aj konkrétna hmotnosť.

\*\* K dispozícii iba ako AMT.



## KONTAKT

Daimler Truck AG  
FUSO Europe Sales & Marketing  
Vaihinger Str. 131 | 70567 Stuttgart  
canter@daimler.com | www.fuso-trucks.com

Upozornenie: pred vydaním tejto publikácie mohlo dôjsť k zmenám produktu (08/2021). Výrobca si vyhradzuje právo na zmenu konštrukcie, tvaru, farby a technických parametrov počas obdobia doručenia za predpokladu, že tieto zmeny sa dajú považovať za primerané zo strany nákupcu po zohľadnení záujmov predajcu. V prípadoch, kedy predajca alebo výrobca používa symboly alebo čísla na opis objednávky alebo predmetu objednávky, nie je možné uplatniť si práva výhradne na základe týchto údajov. Na obrázkoch môžu byť znázornené doplnky a súčasti špeciálnej výbavy, ktoré nepatria do štandardnej výbavy. V dôsledku obmedzení spojených s tlačou sa môžu zobrazované farby mierne líšiť od tých, ktoré sa nachádzajú v brožúre. Táto brožúra môže taktiež obsahovať modely a služby, ktoré nie sú k dispozícii v určitých krajinách. Táto brožúra sa distribuuje na medzinárodnej úrovni. Obsahuje všeobecný prehľad o rade modelov, funkcií, špeciálnej výbavy alebo farebných variantov dostupných v rôznych krajinách. Niektoré modely, funkcie, špeciálna výbava alebo farebné varianty nemusia byť vo vašej krajine dostupné alebo môžu byť dostupné s inými technickými parametrami. Okrem toho môžu byť niektoré modely, funkcie, špeciálna výbava alebo farebné varianty dostupné výhradne v kombinácii s inými dielmi. Ak chcete získať aktuálne a podrobné informácie týkajúce sa radu modelov, funkcií, špeciálnej výbavy a/alebo farebných variantov dostupných vo vašej krajine, musíte sa spojiť s najbližším autorizovaným predajcom nákladných vozidiel značky FUSO.